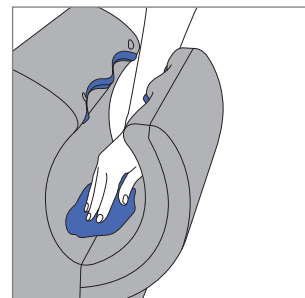


Vodič za čišćenje

Da bi sušilo za ruke Dyson Airblade dB uvijek radilo maksimalno učinkovito, važno je redovito čistiti i provjeravati ima li blokada.

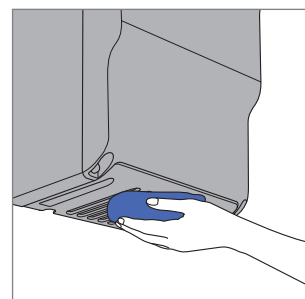
Očistite uređaj

Obrišite sve površine mekom krpom i neabrazivnim sredstvom za čišćenje. Obratite posebnu pozornost na stanje brtvi i površina uređaja.



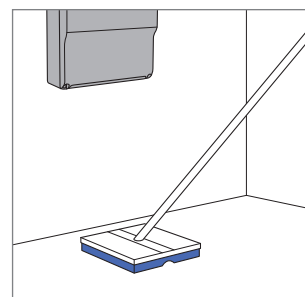
Očistite i provjerite ima li blokada

REDOVITO čistite otvore za dovod zraka na dnu kućišta. Provjerite ima li uređaj blokade, prašinu ili prljavštinu.



Očistite površine oko uređaja

Očistite zid i područja oko uređaja.



Važna informacija

Nemojte koristiti aparate za pranje pod visokim pritiskom za čišćenje uređaja. Svi proizvodi za čišćenje moraju se koristiti strogo u skladu s uputama proizvođača (uključujući upute za njihovo otapanje i razrjeđivanje). Ostaci sredstva za čišćenje moraju se temeljito ukloniti nakon čišćenja.

Preporučuje se za uporabu

Sredstva na bazi kvartarnih amonijevih spojeva
Kloridne otopine
Blaga sredstva za čišćenje

Zabranjeno je koristiti

Sredstva za čišćenje na bazi otapala/ulja
Sastojci za pjenjenje
Abrazivna sredstva za čišćenje
Tekućine koje sadrže alkohol

Servis i podrška

Dobivanje dodatnih informacija:
+385 01 38 18 139
www.dyson.hr